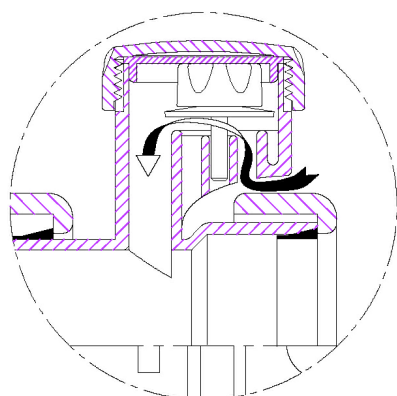




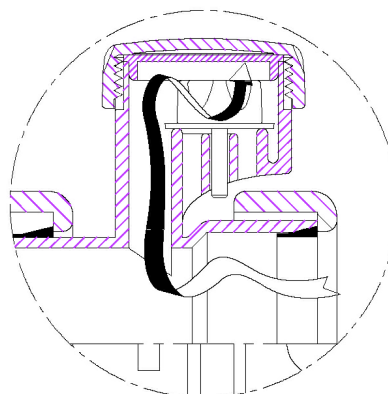
Referência	Medidas	Carac.	u./caixa
022052	32	-	50
022053	40	-	50

DETALLE DEL FUNCIONAMIENTO DE LA VALVULA DE AIREACION

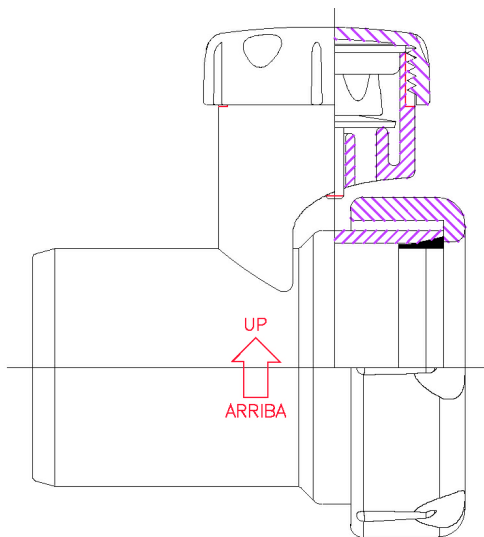
- La membrana se abre con una depresion de 2 mm de columna de agua evitando el descebado del sifón.
- Para un buen funcionamiento, la válvula debe estar en posición vertical.
- Se debe colocar siempre entre el sifón y la red de evacuación



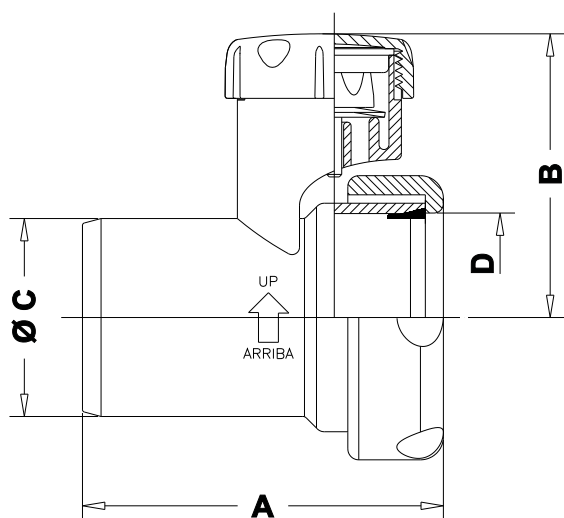
DEPRESION



SOBREPRESION




## Dimensões



Referência	A	B	C Ø	D
022052	71	54	32	1 1/4"X32
022053	76	57	40	1 1/2"X40

## Documentação



## Tabelas



## Certificados



Para más información visite la dirección <https://www.jimten.com/pt/producto/708/valvula-de-respiro-intercalavel/>

